







U18



TEMPORÄRES FARBTATTOO

- 1 Reinigen und trocknen Sie die betreffende Hautstelle.
- 2 Entfernen Sie den Oberflächenschutz auf der Vorderseite.
- 3 Bildseite auf die Haut pressen.
- 4 Befeuchten Sie das Tattoo mit einem Schwamm oder Tuch.
- 5 Nach ca. 20 Sekunden das Trägerpapier vorsichtig abziehen.
- 6 Tattoo trocknen lassen, nicht trocken tupfen.



Das Tattoo kann mit Creme oder Babyöl entfernt werden.
Achtung! Nicht auf offene Hautstellen, Schleimhäute, Lippen, Zunge oder Augen aufbringen.

Ingredients:

ACRYLATES/ETHYLHEXYL ACRYLATE COPOLYMER; Aqua; Polyacrylate; L INSEED OIL ASCORBATE ESTERS; Rosin polymer fumarated and maleated; GLYCINE SOJA OIL; AMMONIUM LAURETH SULFATE; Phenoxyethanol; linseed oil polymer; VERNICIA FORDII OIL; manganese neodecanoate; Ammonia; Fattyacids, C9-11-branched, glycidyl esters, polymers; Triolein; SILICA DIMETHYL Silylate; PTFE; Castor Oil, oxidized; Talc; ETHYLHEXYL ACRYLATE; Polyethylene; TBHQ; Fatty acids, C16-18, 2-ethylhexyl esters; Chlorite-group minerals; BHT; Dolomite; [+/- CI 77891, CI 77266, CI 11710, CI 15850, CI 74160];

Im Trockenen vor extremer Hitze und Kälte geschützt lagern.
Für Kinder ab 3 Jahren empfohlen

Inverkehrbringer:

Stainer Schriften und Siebdruck GmbH & Co. KG
Gewerbegebiet 205, 5092 St.Martin bei Lofer



www.u18.org

